

ATA Nº 05/2023 DE REUNIÃO ORDINÁRIA DO COMITÊ DE INVESTIMENTOS DO IPREJ.

Ata do mês de maio da Reunião Ordinária do Comitê de Investimento do IPREJ, realizada no dia 15 de junho de dois mil e vinte e três, às 10:00 horas, com a presença dos integrantes do Comitê José Alves de Oliveira, Rosemary Sales da Silva e Sonilda Nunes da S. Souza.

Tendo como pauta as deliberações mensais de investimentos e resgates, José Alves de Oliveira, fez um resumo e análise sobre o desempenho das rentabilidades e os riscos das aplicações financeiras do IPREJ, evidenciando a análise comportamental da mesma, com base no Relatório mensal de Investimentos do mês de maio de 2023.

Em relação a Movimentação da Carteira de Investimentos do mês de maio, a carteira apresentou o Saldo Inicial de R\$ 25.956.441,39. Aportes de R\$ 0,00, Resgates de R\$ 448.000,00, Rentabilidade Consolidada de R\$ 264.686,58 e Saldo Final de R\$ 25.773.127,97 (2.1 – Rel. Mensal).

Em relação ao Enquadramento e Composição sobre Segmentos e Fundos de Investimentos do mês de maio do IPREJ, a carteira de investimentos apresentou a composição dos fundos de investimentos (3.1 – Rel. Mensal).

Em relação a Disponibilidade Financeira e Total por Segmento do RPPS, a carteira de investimentos do mês de maio apresentou renda fixa de R\$ 25.366.000,05 correspondendo 91,07%, renda variável de R\$ 407.127,92 correspondendo 1,46% e conta corrente de R\$ 2.078.663,97 correspondendo 7,46% (3.1.1- Rel. Mensal).

Em relação ao Enquadramento sobre os Recursos de Terceiros dos Gestores, no mês de maio, a carteira de investimentos apresentou aplicado por gestor no BB Gestão de Recursos DTVM S.A. R\$ 24.384.384,49 e na Caixa Asset DTVM R\$ 1.388.743,48 (3.5 – Rel. Mensal).

Em relação a Distribuição por Instituição Financeira, a carteira de investimentos apresentou, por segmento aplicado no mês de maio, no Banco do Brasil R\$ 24.384.384,49 correspondendo 87,55% sobre o patrimônio líquido do RPPS, e na Caixa Econômica Federal R\$ 1.388.743,48 correspondendo 4,99% sobre o patrimônio líquido do RPPS e disponibilidade financeira R\$ 2.078.663,97 correspondendo 7,46% sobre o patrimônio líquido do RPPS, totalizando 27.851.791,94 (5.3 Rel. Mensal).

Em relação à Rentabilidade Mensal da Carteira de Investimento do mês de maio apresentou de rentabilidade mensal, R\$ 264.686,58 e da Meta Atuarial mensal R\$ 162.344,90 (8.1. Rel. Mensal).

Em relação à Rentabilidade Acumulada da Carteira de investimento do mês de maio apresentou de rentabilidade acumulada R\$ 1.363.291,14 e da Meta Atuarial acumulada R\$ 1.189.701,81. Correspondendo um ganho sobre a Meta Atuarial de R\$ 173.589,33 (8.2. Rel. Mensal).

Em relação à Rentabilidade da Carteira. A carteira de investimentos do IPREJ, apresenta-se com uma rentabilidade acumulada de 5,77% a.a., enquanto o indicador de desempenho do mercado (CDI), obteve um rendimento acumulado de 5,36% a.a.,



ou seja, uma carteira que alcançou até o momento, uma rentabilidade de 107,56% sobre o índice de referência do mercado. (8.3 Rel. Mensal).


Em relação à Meta Atuarial. Enquanto a rentabilidade acumulada do IPREJ é de 5,77% a.a., a Meta Atuarial acumulada no mesmo período é de 4,99%, ou seja, até o momento, a carteira alcançou uma rentabilidade de 115,49% sobre a Meta Atuarial. (8.4 Rel. Mensal)

O Comitê deliberou também que a Diretoria Administrativa e Financeira, enviasse a consultoria Atuarial as carteiras sugeridas encaminhadas pelas instituições financeiras, para análise e avaliação da performance, dos fundos e avaliarem a oportunidade para diversificar nossas aplicações, levando em consideração a rentabilidade mais atrativa para a carteira do instituto.

E faria, via e-mail, as solicitações para elaboração do Relatório de Orientação de Investimento – O. I. quando houver disponibilidade financeiro para aplicações em fundos de investimentos. Ficou decidido pelo Comitê de Investimentos que as alocações financeiras para tomada de decisões em compra de títulos seriam de acordo as orientações/recomendações do Relatório de Orientação de Investimento – O. I. da Atuarial, levadas em considerações o atual cenário econômico.


As análises do Relatório de Investimento são feitas na carteira de investimento deste RPPS, com o objetivo de atender a resolução CMN 4.963/2021, Política Anual de Investimento, cenário econômico e a necessidade desta autarquia, bem como o Inciso V, do Art. 3º da Portaria MPS 519/2011 que exige a elaboração de relatórios mensalmente, sobre a rentabilidade, das aplicações dos recursos do RPPS e a aderência à política anual de investimentos.

Concluídas as deliberações, e não havendo mais nenhum assunto a ser tratado, deu-se por encerrada a reunião. Sonilda Nunes da Silva Souza, lavra a presente ata, que após a leitura e aprovada é assinada pelos membros do Comitê de Investimentos do IPREJ.



José Alves de Oliveira

Rosemairy Sales da Silva



Sonilda Nunes da Silva Souza

2.1-MOVIMENTAÇÃO DA CARTEIRA DE INVESTIMENTOS 2023 - IPREJ

Nº	MESES	SALDO INICIAL	APORTES (Aplicação)	RESGATES	VARIÇÃO PU - TÍTULOS PÚBLICOS	RENTABILIDADE			SALDO FINAL
						Positiva (a)	Negativa (b)	Consolidado c = (a) - (b)	
1	JANEIRO	23.507.023,58	824.712,31	(1.179.712,31)	-	292.296,11	-	292.296,11	23.444.319,69
2	FEVEREIRO	23.444.319,69	355.000,00	(254.000,00)	-	270.161,64	(23.744,07)	246.417,57	23.791.737,26
3	MARÇO	23.791.737,26	1.448.813,25	-	-	341.123,00	(4.933,97)	336.189,03	25.576.739,54
4	ABRIL	25.576.739,54	1.507.000,00	(1.351.000,00)	-	223.701,85	-	223.701,85	25.956.441,39
5	MAIO	25.956.441,39	-	(448.000,00)	-	264.686,58	-	264.686,58	25.773.127,97
6	JUNHO	25.773.127,97	-	-	-	-	-	-	25.773.127,97
7	JULHO	25.773.127,97	-	-	-	-	-	-	25.773.127,97
8	AGOSTO	25.773.127,97	-	-	-	-	-	-	25.773.127,97
9	SETEMBRO	25.773.127,97	-	-	-	-	-	-	25.773.127,97
10	OUTUBRO	25.773.127,97	-	-	-	-	-	-	25.773.127,97
11	NOVEMBRO	25.773.127,97	-	-	-	-	-	-	25.773.127,97
12	DEZEMBRO	25.773.127,97	-	-	-	-	-	-	25.773.127,97
13	ANO	23.507.023,58	4.135.525,56	(3.232.712,31)	-	1.391.969,18	(28.678,04)	1.363.291,14	25.773.127,97

*OS VALORES ACIMA NÃO CONSIDERAM DISPONIBILIDADE FINANCEIRA (CONTA CORRENTE).

3.1-ENQUADRAMENTO SOBRE SEGMENTOS E FUNDOS DE INVESTIMENTOS

RENDA FIXA

Nº	CNPJ	Fundo de Investimento	Valor Aplicado	(%) Recursos do RPPS sobre o FUNDO	Fundo Enquadrado?	Dispositivo da Resolução CMN 4.963/2021	(%) Recursos do RPPS sobre o SEGMENTO	Enquadrado?
1	10.577.519/0001-90	FI CAIXA BRASIL IRF - M 1 + TP RF LP	981.615,56	3,52%	SIM			
2	35.292.588/0001-89	BB PREV RF ALOCAÇÃO ATIVA RETORNO TOTAL FIC FI	1.961.830,47	7,04%	SIM			
3	03.543.447/0001-03	BB PREVIDENCIÁRIO IMA - B 5 LP FIC FI	5.311.778,10	19,07%	SIM	F.I. 100% T.P.F. e/ou Operações Compromissadas, Art. 7, I, b (100%)	74,72%	SIM
4	13.322.205/0001-35	BB PREVIDENCIARIO RF IDKA 2 TP FI	5.944.449,41	21,34%	SIM			
5	11.328.882/0001-35	BB PREVIDENCIÁRIO RF IRF - M 1 TP FIC FI	6.611.614,24	23,74%	SIM			
6	13.077.418/0001-49	BB PREVIDENCIÁRIO RF REF DI LP PERFIL FIC FI	4.554.712,27	16,35%	SIM	F.I. de Renda Fixa, Art. 7, III, a (60%)	16,4%	SIM
(1) TOTAL DA CARTEIRA DE INVESTIMENTOS - RENDA FIXA			25.366.000,05	91,07%				

* PL - Patrimônio Líquido.

Referência: MAIO

RENDA VARIÁVEL

Nº	CNPJ	Fundo de Investimento	Valor Aplicado	(%) Recursos do RPPS sobre o FUNDO	Fundo Enquadrado?	Dispositivo da Resolução CMN 4.963/2021	(%) Recursos do RPPS sobre o SEGMENTO	Enquadrado?
7	15.154.220/0001-47	FI AÇÕES CAIXA SMALL CAPS ATIVO	122.175,49	0,44%	SIM	F.I. Ações, Art. 8, I (30%)	0,8%	SIM
8	01.525.057/0001-77	FIC FI AÇÕES CAIXA IBOVESPA	101.657,43	0,36%	SIM			
9	30.036.235/0001-02	FI CAIXA INDEXA BOLSA AMERICANA MULT LP	183.295,00	0,66%	SIM	F.I. e F.I.C FI Multimercados, Art. 10, I (10%)	0,7%	SIM
(2) TOTAL DA CARTEIRA DE INVESTIMENTOS - RENDA VARIÁVEL			407.127,92	1,46%				

* PL - Patrimônio Líquido.

Referência: MAIO

3.1.1-DISPONIBILIDADE FINANCEIRA E TOTAL POR SEGMENTO

Nº DISPONIBILIDADE FINANCEIRA (Conta Corrente)			
10	BB Gestão de Recursos DTVM S.A.	2.048.387,02	7,35%
11	Caixa Econômica Federal	153,97	0,001%
12	Itaú Unibanco S.A.	30.122,98	0,11%
(3) TOTAL DISPONIBILIDADE FINANCEIRA (Conta Corrente)		2.078.663,97	7,46%

TOTAL DA CARTEIRA DE INVESTIMENTOS DO RPPS			
(1)	TOTAL DA CARTEIRA DE INVESTIMENTOS - RENDA FIXA	25.366.000,05	91,07%
(2)	TOTAL DA CARTEIRA DE INVESTIMENTOS - RENDA VARIÁVEL	407.127,92	1,46%
(3)	TOTAL DISPONIBILIDADE FINANCEIRA (Conta Corrente)	2.078.663,97	7,46%
PATRIMÔNIO LÍQUIDO TOTAL (1 + 2 + 3)		27.851.791,94	100,00%

* PL - Patrimônio Líquido.

Referência: MAIO

3.5-ENQUADRAMENTO SOBRE OS RECURSOS DE TERCEIROS DOS GESTORES

Nº	Gestor de Recursos	Recursos do RPPS aplicado no Gestor	Total de Recursos de Terceiros geridos pelo GESTOR	(%) Recursos do RPPS sobre o PL* do GESTOR	Enquadrado?
1	BB Gestão de Recursos DTVM S.A.	24.384.384,49	1.481.265.177.292,28	0,0016%	SIM
2	CAIXA ASSET DTVM	1.388.743,48	487.801.698.365,35	0,0003%	SIM
TOTAL DA CARTEIRA DE INVESTIMENTO		25.773.127,97			
TOTAL DISPONIBILIDADE FINANCEIRA (Conta Corrente)		2.078.663,97			
PATRIMÔNIO LÍQUIDO		27.851.791,94			

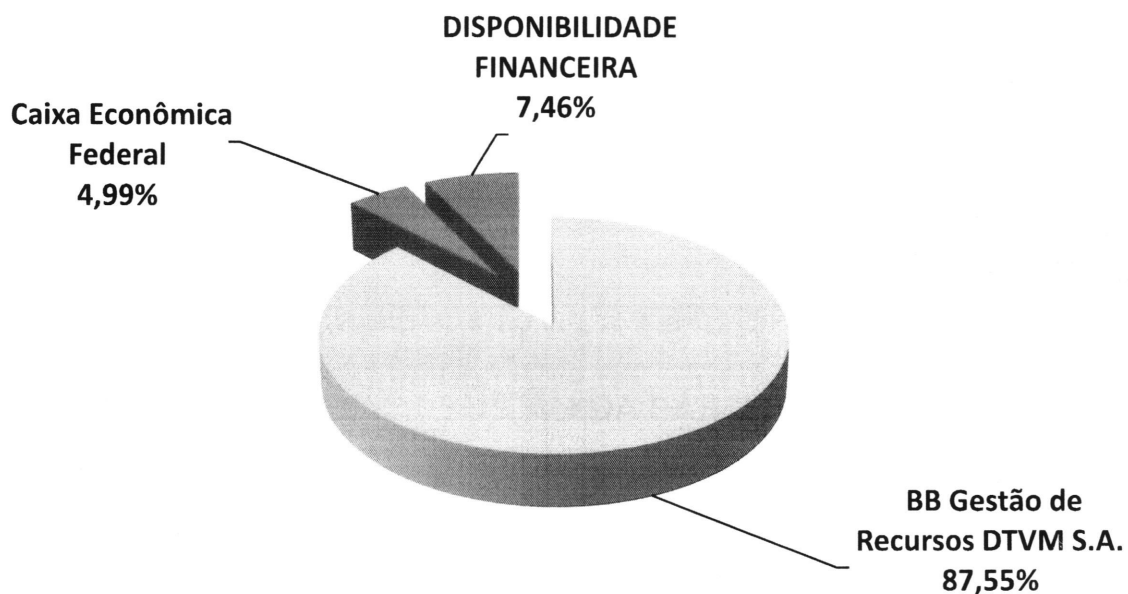
* PL - Patrimônio Líquido.

Referência: MAIO

5.3-DISTRIBUIÇÃO POR INSTITUIÇÃO

SEGMENTO	VALOR APLICADO (em R\$)	Percentual sobre Patrimônio Líquido RPPS
BB Gestão de Recursos DTVM S.A.	24.384.384,49	87,55%
Caixa Econômica Federal	1.388.743,48	4,99%
DISPONIBILIDADE FINANCEIRA	2.078.663,97	7,46%
TOTAL	27.851.791,94	100,00%

DISTRIBUIÇÃO DA CARTEIRA / POR INSTITUIÇÃO FINANCEIRA



8-RENTABILIDADE DA CARTEIRA DE INVESTIMENTOS

8.1-RENTABILIDADE MENSAL DA CARTEIRA DE INVESTIMENTOS 2023 - IPREJ

	JAN	FEV	MAR	ABR	MAI
RENTABILIDADE MENSAL DA CARTEIRA	1,26%	1,05%	1,41%	0,87%	1,04%
CDI	1,12%	0,92%	1,17%	0,92%	1,12%
IBOVESPA	3,37%	-7,49%	-2,91%	2,50%	3,74%
META ATUARIAL*	0,93%	1,24%	1,11%	1,01%	0,63%

A RENTABILIDADE DA CARTEIRA DO IPREJ NO MÊS DE MAIO FOI DE:

R\$ 264.686,58

A META ATUARIAL NO MÊS DE MAIO FOI DE:

R\$ 162.344,90

** Até o fechamento deste relatório, a PAI/2023 não havia sido confeccionada, portanto, foi utilizado a PAI/2022 para confeccionar este relatório.*

8.2-RENTABILIDADE ACUMULADA DA CARTEIRA DE INVESTIMENTOS 2023 - IPREJ

	JAN	FEV	MAR	ABR	MAI
RENTABILIDADE ACUMULADA DA CARTEIRA	1,26%	2,33%	3,77%	4,68%	5,77%
CDI	1,12%	2,05%	3,24%	4,19%	5,36%
IBOVESPA	3,37%	-4,37%	-7,16%	-4,83%	-1,27%
META ATUARIAL*	0,93%	2,17%	3,30%	4,34%	4,99%

RENTABILIDADE ACUMULADA DO IPREJ: R\$ **1.363.291,14**

META ATUARIAL ACUMULADA: R\$ **1.189.701,81**

GANHO SOBRE A META ATUARIAL R\$ **173.589,33**

** Até o fechamento deste relatório, a PAI/2023 não havia sido confeccionada, portanto, foi utilizado a PAI/2022 para confeccionar este relatório.*

8.3.-RENTABILIDADE DA CARTEIRA

A Carteira de Investimentos do IPREJ, apresenta-se com uma rentabilidade acumulada de 5,77% a.a., enquanto o indicador de desempenho do mercado (CDI), obteve um rendimento acumulado de 5,36% a.a., ou seja, uma carteira que alcançou até o momento, uma rentabilidade de 107,56% sobre o índice de referência do mercado.

8.4-META ATUARIAL*

Enquanto a rentabilidade acumulada do IPREJ é de 5,77% a.a., a Meta Atuarial acumulada no mesmo período é de 4,99%, ou seja, até o momento, a carteira alcançou uma rentabilidade de 115,49% sobre a Meta Atuarial.

** Até o fechamento deste relatório, a PAI/2023 não havia sido confeccionada, portanto, foi utilizado a PAI/2022 para confeccionar este relatório.*